

作業手順書 の目次

1	ログインの方法	P 02
2	PRを予約する	P 03
3	予約したPRをキャンセルする	P 04
4	PR動画の作り方	P 05
5	PR動画の配信時の注意事項	P 07
6	PR動画の配信完了の報告	P 08
7	「視聴者維持率」のスクリーンショットについて	P 09
8	報酬の確認とお支払いについて	P 10
9	サンプル	P 11
10	その他の注意事項	P 12

ログインの方法



- 1 「みんなPR」のHPにアクセスして画面右上の「ログイン」をクリック



- 2 「アカウントの選択」画面が表示されるので、YouTubeチャンネルのgmailアドレスを選択してください



- 3 「アカウントまたはブランドアカウントの選択」画面が表示されるので、PR動画を作成するチャンネルアカウントを選択してください。

PR を予約する



- 1 「新規PR」画面に表示されたPRの中からあなたが希望するPRの画像をクリック。



- 2 「PRの詳細」画面内の内容を確認した後に画面下部にある「上記の内容に同意する」にチェックを入れて「このPRを予約する」をクリック。



- 3 「配信予定日」の入力欄が表示されるのであなたがPR動画を配信する予定日を入力してください。
※あくまでも予定なので「告知期間」内なら実際の配信が前後しても大丈夫です。



- 4 予約が完了するとPR一覧画面の予約中のPRに「チャンネル審査中」の文字が追加されます。
※「PRを探す」⇒「予約中」に移動します

予約からおおよそ5営業日以内にクライアントからの審査結果がメールで送られてきます。審査結果が「OK」だと「チャンネル審査中」の文字が「配信待ち」に変わります。審査結果が「NG」の場合は、残念ですが他のPR案件をお探しください。

予約したPRをキャンセルする

間違って予約をした場合や、「PR動画」の告知期間内に動画の配信が出来なくなった時は速やかにPRをキャンセルしてください。

※予約のまま放置された場合、ペナルティーがある場合があります。

※告知期間とは、動画の配信期日のことです。

※キャンセル後に同じPRを再度予約すると、再審査となります。



1 「PRを探す」→「予約中」をクリックすると、予約中のPRが表示されるので、画像をクリックしてPRの詳細画面に移動します。



2 「PRの詳細」画面の下部に表示されている「予約をキャンセルする」をクリックして、「同意してキャンセルを実行」もクリック。

これでPRがキャンセルされました。

告知期間とは

PRを含んだ動画の公開を開始する期間

となります。

PR詳細の「告知期間とは？」のリンクをクリックすると、右図の詳細が表示されます。

そこで詳しくはご確認ください。



PR動画の作り方 ①-1

いつもあなたが配信している動画内で、最低でも**1分程度**以上のPRを行ってください。

「PRの詳細」ページ内で、PRの概要や報酬、使用する原稿が確認できます。

PRを探す ▾ マイページ ▾ ヘルプ ▾

「みんなでPR」 ※まずはこちらでやってみよう



サンプル動画

サンプル動画と台本を観る **A**

告知期間 告知期間とは?

07月01日 ~ 07月31日 **B**

報酬

100円 **C**

PRの参考サイトのリンク

<https://www.minnadepr.com/> **D**

このPRで一番伝えたいこと (目標、目的、目当て等) **E**

Vtuber、youtuberに対し、会員登録の誘導となります。

PRの概要、説明資料

仕事を探したいVチューバー、Vチューバーに朗報！
簡単にPR情報とマッチングできる新しいプラットフォーム「みんなでPR」
2019年8月スタートを前に登録受付開始！ **F**

A	サンプル動画	このPRの為に作られた参考用のPR動画です
B	告知期間	PR動画の公開を開始する期間 ※告知期間を過ぎてもPR動画は削除しないでください
C	報酬	このPRで得られるあなたの報酬です
D	PRの参考サイトのリンク	今回のPRの参考となるサイトです
E	このPRで一番伝えたい事	このPRの目的です。 内容がブレない様に注意してください
F	PRの概要、説明資料	このPRがどのような内容か理解していただく為の参考資料です

PR動画の作り方 ①-2

配信時に必ず含める内容①
登録したYoutuberは、いつもの動画制作や生配信に、1分程度のPR告知を差し込んで頂だけ

配信時に必ず含める内容②
必要な資料や素材、条件などはシステム内に **G** れています

配信時に必ず含める内容③
通常の動画制作での打合せ時間などが不要。

youtube概要欄貼り付け用 **(必ず貼り付けをお願いします。皆さん忘れがちですので、ご注意下さい。)**

◆みんなでPR
<https://www.minnadepr.com/>
youtuberさん大募集！まずは登録して触って見て下さい！


画像1



I

G	配信時に必ず含める内容 ①～③	PR動画内に全ての内容を必ず入れてください
H	YouTube概要欄貼り付け用	PR動画の配信時にYouTube概要欄に必ず張り付けてください
I	画像1～3、又は動画	PR動画の作成時にご利用ください ※備考に複数利用の指定がある場合もあります

素材の一括ダウンロードについて



チャンネル審査に通って「配信待ち」状態になると「PR詳細」画面の下部に、素材をまとめてダウンロードできる「素材一括ダウンロード」ボタンが表示されます。

PR動画の配信時の注意事項

■ YouTube規約について

YouTubeの規約として、YouTube管理画面内の下記項目にチェックを入れてください。



■ オーバーレイ広告について

PRの配信動画では、下記のオーバーレイ広告は表示しないでください。

オーバーレイ以外の広告は設定して頂いて問題ございません。



動画の公開期間

●3ヶ月間以上、公開してください【必須】

※上記期間内に削除や非公開にされると報酬が支払われない事が御座います。

PR動画の配信完了の報告

PR動画のYouTubeへの配信が開始しましたら、「みんなでPR」に配信完了の報告を行ってください。報告には、【視聴維持率】のスクリーンショットが必要になりますので、【視聴維持率】のデータが更新（配信開始2～3日後）されてから配信完了の報告を行ってください。

報告に必要な3項目

- PR動画のURL ●PRが始まる時間 ●視聴維持率のスクリーンショット

※報告は【告知期間】の終了、1週間以内までに行ってください。



- 1 「PRを探す」 → 「予約中」をクリックすると、予約中のPRが表示されるので、画面内の「配信完了の報告に進む」をクリック。

※「配信完了の報告」は何度でも行えます。間違いや修正があればその都度「配信完了の報告」を行ってください。



- 2 報告に必要な3項目を入力する画面が表示されますので、全ての項目を入力して「この内容で報告する」をクリック。



- 3 「PRを探す」 → 「完了分」の画面に「承認待ち」の文字が表示されます。

数日以内に運営の審査が行われます。

視聴者維持率のスクリーンショットについて

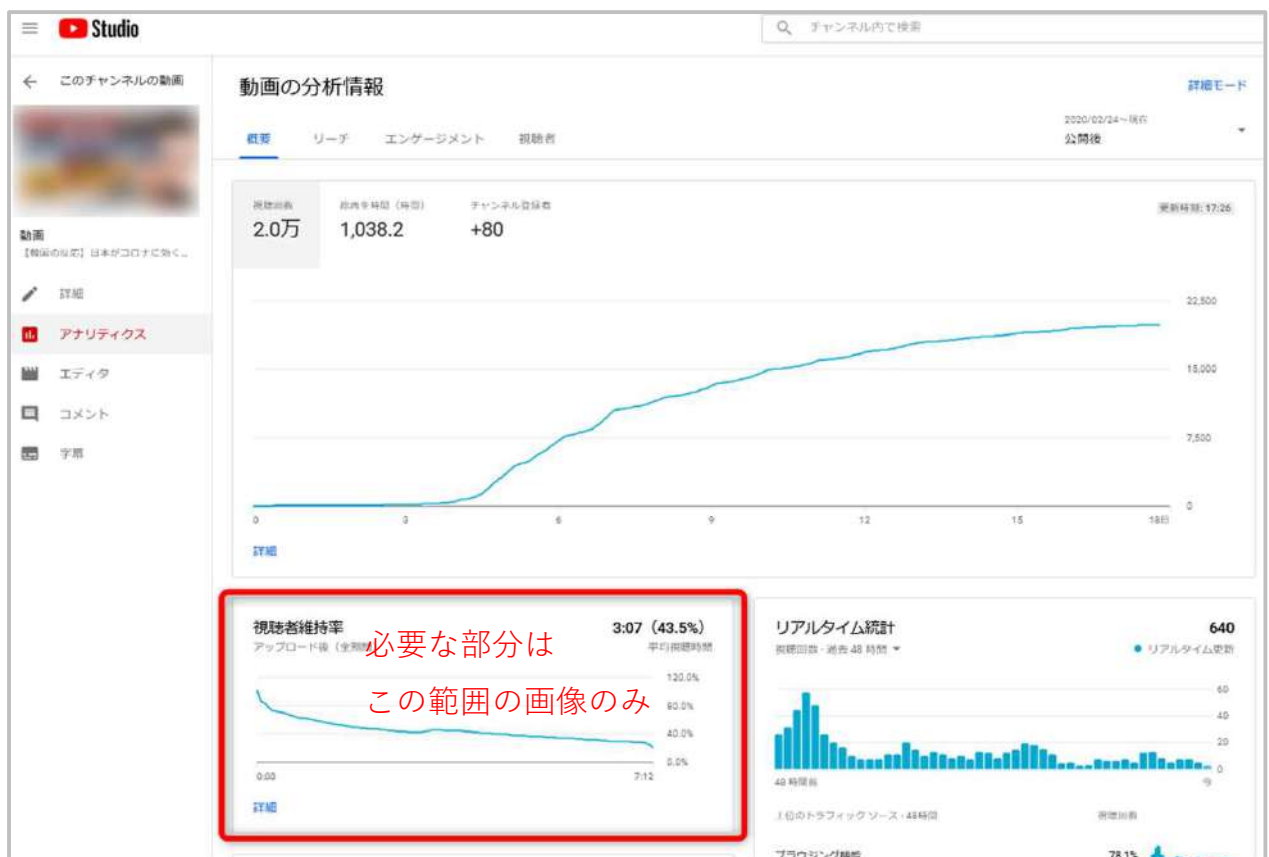
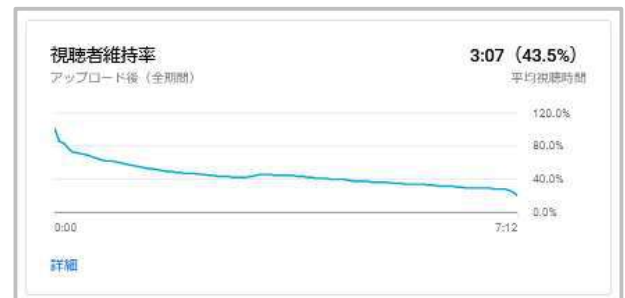
YouTubeの【視聴維持率】は、PR動画の公開直後はデータが表示されません。
公開してから、2〜3日後にデータが表示されます。

※お送りいただいたデータは、PR動画の視聴者数の目安にさせていただきますが、
審査や報酬には一切影響はございません。

視聴維持率の表示画面

YouTube Studio ⇒ 対象の動画 ⇒ アナリティクス

お送りいただく画像は、「視聴維持率」の
グラフが映っていれば問題ありませんので、
右記の「視聴維持率」のみの画面でも
下記の全体画像でもどちらでも構いません。



報酬の確認とお支払について



- 1 配信完了の報告が認証されると、「PRを探す」→「完了分」の画面に「承認済み」の文字が表示されます。



- 2 「マイページ」→「集計レポート」の画面に移動すると、承認された報酬が追加された「現在の残高」を確認できます。

- 3 上記画面内の「報酬の受け取りを依頼する」のボタンから受け取り依頼が行えます。

報酬受け取りの注意事項

- ・ お支払いは、報酬の受け取り依頼をされた全ての動画の配信状態を、約2ヶ月程の確認をした後に、お支払いさせていただきます。
- ・ **振込手数料（500円）はユーザー様の負担**となります。
- ・ 振込手数料を下回る金額でのお振込みは出来ません。
- ・ 「マイページ」内に「振込先口座」が登録されていないと振込みが行えませんので事前に設定してください。

サンプル

・サンプル①

【ちくりん生放送】ちくわちゃんとホラーか兎がしたいっ！

<https://youtu.be/flreAbMOfTY?t=11875>

※03:17:57～



・サンプル②

日本三景に選ばれた陰謀【7月21日】

<https://youtu.be/X-VGOShnJPg?t=109>

※00:01:50～



楽しくいつもの感じで紹介して頂ければ幸いです。

その他の注意事項

- ・ 予約できるPRは1動画につき、1つまでです。
完了の報告を行うと次の予約が出来るようになります。
- ・ PRの告知期間より前に「PR動画」を配信開始する事は禁止です。
また、告知期間を過ぎてから配信を開始しても報酬は受け取れません。
- ・ 動画内で「みんなでPR」の話題をする場合は、商品のPRと内容用がブレない程度に控えて下さい。
- ・ 「PR動画」の配信によって、YouTubeからペナルティー等が発生した場合、「みんなでPR」は一切の責任を負えません。
都度更新されるYouTube規約（ポリシー）をご確認ください。